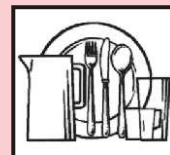
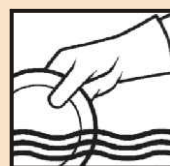


Zasady mycia naczyń w zmywarkach

Oczyść naczynia z resztek jedzenia.
Posegreguj naczynia do mycia.

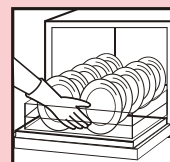


Splucz naczynia wodą o temperaturze do 40°C.
Ułóż naczynia w koszu (szklanki dnem do góry).

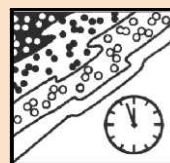


Przygotuj zmywarkę do pracy

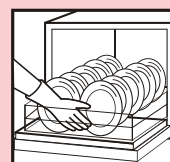
- sprawdź środek myjący **REMIX M**, lub **REMIX MS**,
- nabłyszczacz **REMIX NO** lub **REMIX -NK**,
- umieść w maszynie korek przelewowy,
- włącz zmywarkę, dopływ wody i odczekaj do momentu osiągnięcia odpowiednich temperatur,
- włóż kosz z naczyniami do zmywarki.



Wybierz odpowiedni program mycia zmywarki.



Po zakończeniu cyklu mycia naczyń wyjmij kosz ze zmywarki.
Odczekaj do wyschnięcia naczyń.
Wyjmij czyste i suche naczynia z kosza.
Odłóż naczynia na ich miejsce przechowywania.



Po zakończeniu dnia pracy:

- wyłącz zasilanie zmywarki,
- opróżnij zbiornik zmywarki i wypłucz go czystą wodą,
- wyczyść sito i dysze zmywarki.

Okresowo:

- usuń kamień w zmywarce środkiem REMIX ODS lub REMIX - OFF,
- oczyść powierzchnię zewnętrzne zmywarki środkiem pielęgnacyjnym Remix-STAL.



Zasady bezpiecznej pracy ze środkami zawarte są na opakowaniach produktów.



www.reinex.pl